

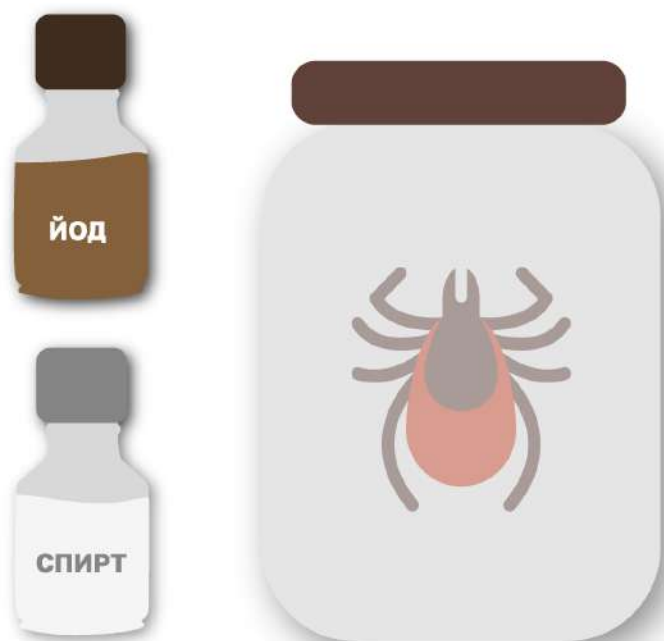
Что делать, если обнаружили на себе клеща



Любое присасывание клеща должно настораживать

ЧТО ДЕЛАТЬ

- Клеща немедленно удалить
- Продезинфицировать ранку – йодом, спиртом
- Поместить клеща в плотно закрывающуюся емкость
- Сдать клеща на анализ в лабораторию

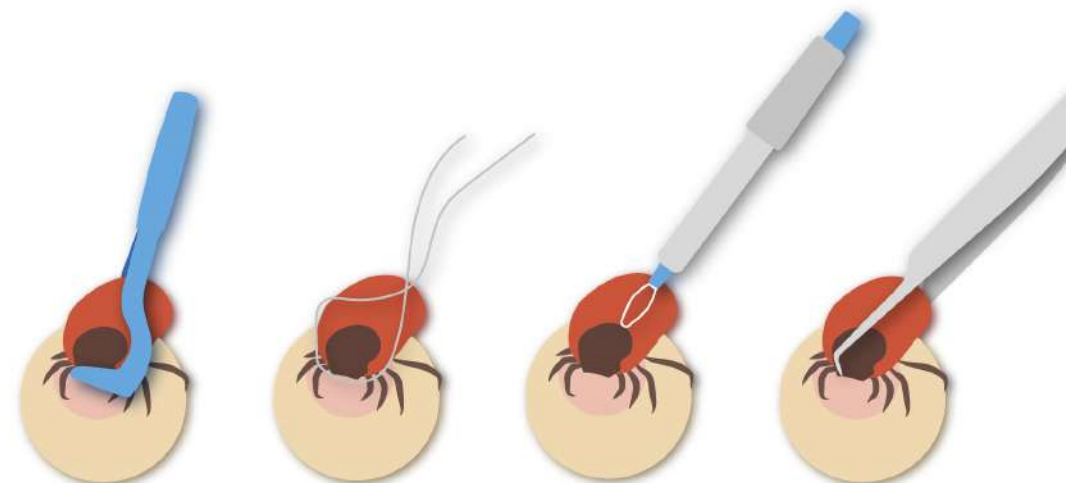


Нет смысла что-либо капать на клеща и ждать, когда он сам отпадет

КАК УДАЛИТЬ КЛЕЩА

Захватить клеща как можно ближе к коже за хоботок

Зафиксировав клеща любым способом, повернуть вокруг своей оси на **360°** и потянуть вверх



КЛЕЩЕВЕРТОМ


НИТЬЮ

РУЧКОЙ-ЛАССО

ПИНЦЕТОМ

**ЧЕМ БЫСТРЕЕ УДАЛИТЬ КЛЕЩА,
ТЕМ МЕНЬШЕ В КРОВЬ ПОПАДЕТ ОПАСНЫХ ВОЗБУДИТЕЛЕЙ**

БЕЗОПАСНЫЙ ОТДЫХ НА ПРИРОДЕ



Травмы
— отдых на природе часто сопровождается ссадинами, занозами, порезами, растяжениями и ушибами
Что делать:
Рану обработать любым антисептиком.
Если травма серьезная — обратиться к врачу




Солнечный ожог и тепловой удар
— кожа уязвима к действию ультрафиолета
Что делать:
Использовать защитный крем с SPF, не проводить много времени на открытом солнце, носить головной убор, пить много воды



Комары
— укусы вызывают неприятный зуд, возможна аллергия
Что делать:
использовать репелленты, носить одежду из плотной ткани

Ожоги
— открытый огонь, котелок с горячей пищей, походный чайник с кипятком - источники опасности
Что делать:
Присматривать за детьми, когда они находятся рядом с костром



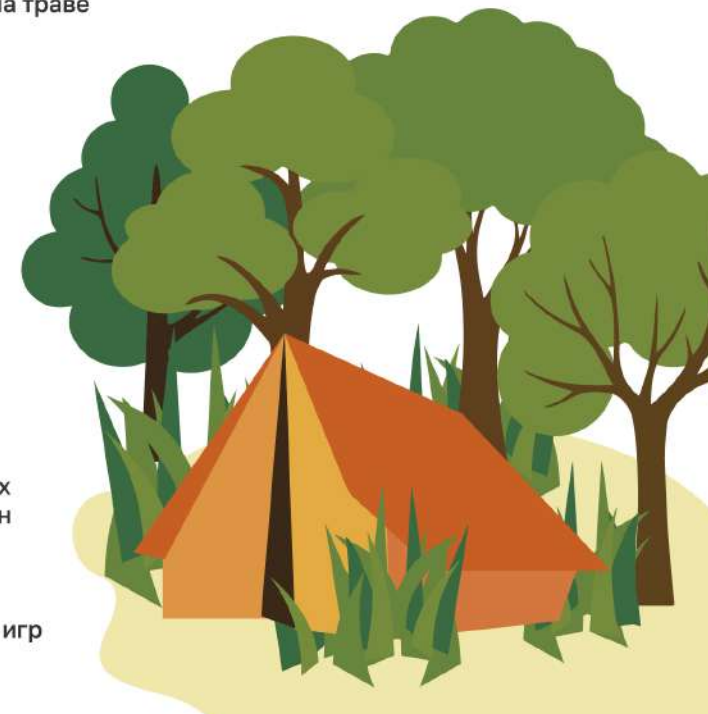
COVID-19
— Риск заражения выше в закрытых помещениях и транспорте, но не исключен и на природе
Что делать:
Соблюдать дистанцию, воздержаться от контактных игр и развлечений



Клещи
— переносят вирусный энцефалит и боррелиоз
Что делать:
носить одежду, максимально закрывающую тело, использовать средства от клещей, не сидеть на траве



Отравления
— многие продукты быстро портятся на солнце
Что делать:
не брать на пикник молочные продукты, кремовые десерты, салаты заправленные дома. Следить за чистотой рук



Вирусный клещевой энцефалит. Вакцинация

ВАКЦИНАЦИЯ – НАИБОЛЕЕ ЭФФЕКТИВНЫЙ СПОСОБ ЗАЩИТЫ ОТ ВИРУСНОГО КЛЕЩЕВОГО ЭНЦЕФАЛИТА

КТО ПОДЛЕЖИТ ВАКЦИНАЦИИ

- Проживающие на эндемичных по ВКЭ территориях
- Выезжающие на эндемичные территории
- Лица, выполняющие работы, связанные с высоким риском контакта с клещами
- Работающие с живыми культурами возбудителя ВКЭ

КАК ПРОВОДИТСЯ ВАКЦИНАЦИЯ

Двукратно, минимальный интервал между первой и второй прививками – 1 месяц

Первая ревакцинация – через год, последующие ревакцинации – каждые 3 года

КОГДА ПРИВИТЬСЯ

Завершить курс (две прививки) - не позднее, чем за 2 недели до выезда на неблагополучную территорию



Клещи – как защитить дачные участки



ЕСЛИ КЛЕЩИ НА УЧАСТКЕ

Профессиональная обработка
или самостоятельная обработка

ЧЕМ ОБРАБОТАТЬ

Акарицидные эмульсии, предназначенные
для обработки именно дачных участков

КОГДА НАЧИНАТЬ ОБРАБОТКУ

С появлением первых проталин

**НЕ ПРИНОСИТЕ СВЕЖЕСОРВАННЫЕ
ЦВЕТЫ И ТРАВУ В ДОМ!
НА НИХ МОГУТ БЫТЬ КЛЕЩИ!**

УКУСИЛ КЛЕЩ? СДАЙ НА АНАЛИЗ!



1

Не медли - поскорее удали клеща

2


Сдай на анализ в лабораторию

3

Получи результат исследования

4


Обратись к врачу, если клещ инфицирован



Где исследуют клещей?

Роспотребнадзор рекомендует:

Найди ближайшую лабораторию



ЕСТЬ ВАКЦИНА! КЛЕЩЕВОЙ ЭНЦЕФАЛИТ

Клещевой энцефалит - инфекционное заболевание с летальностью до

25%

Осложнения: парезы, психические расстройства личности, эпилепсия



Вызывает поражение центральной нервной системы:

60%

Симптомы: головные боли, тошнота, рвота, заторможенность, галлюцинации, бред, судороги, парезы и параличи



Осложнения развиваются у

10-20

процентов заболевших

Вакцинация - наиболее эффективная мера профилактики клещевого энцефалита



Средства от клещей Какими они бывают



АКАРИЦИДНЫЕ

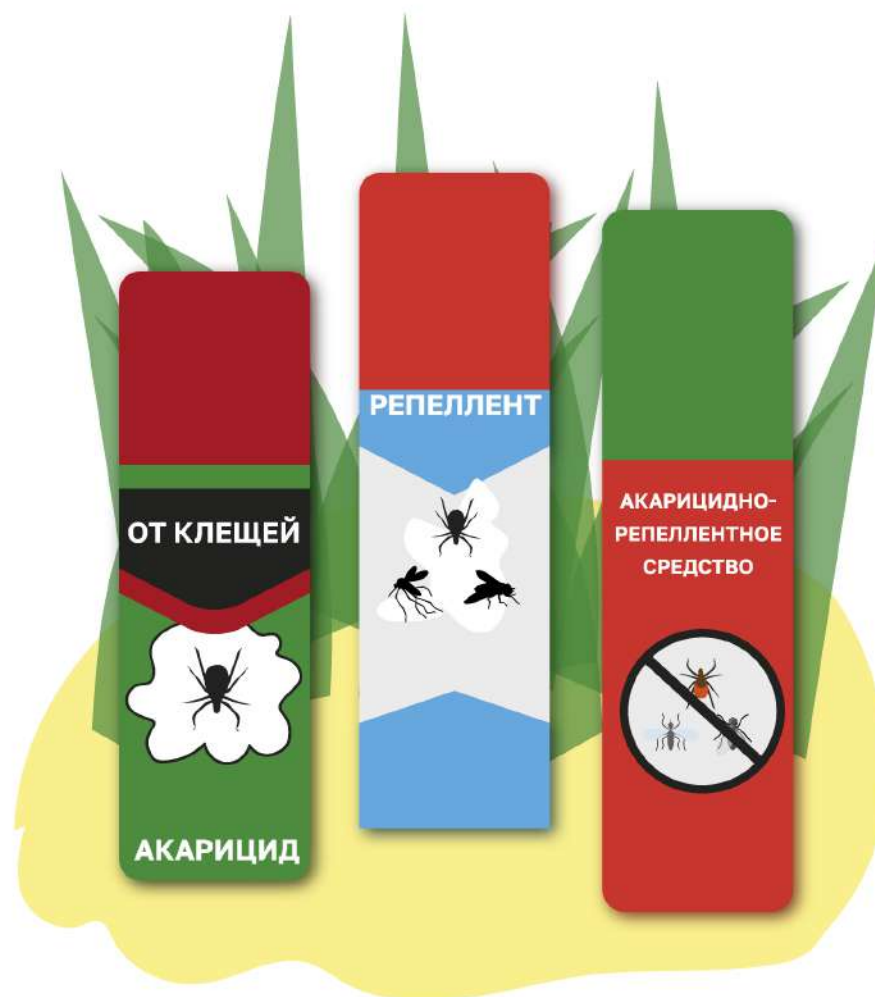
Убивают клещей

- Защита до 100%
- нельзя наносить на кожу из-за их токсичности

РЕПЕЛЛЕНТНЫЕ

Отпугивают клещей и насекомых

- Защита до 95%
- Неэффективны при нанесении на кожу
- Должны содержать не менее 25% ДЭТА,
- На этикетке указана информация об эффективности против клещей



АКАРИЦИДНО-РЕПЕЛЛЕНТНЫЕ

Отпугивают и убивают одновременно

- Защита до 100%
- нельзя наносить на кожу из-за их токсичности

Любое средство эффективно и безопасно только при правильном применении

Используйте средства только в соответствии с инструкцией!

ОСТОРОЖНО КЛЕЩИ! ПРОГУЛКА С ДЕТЬМИ В ЛЕСУ И ПАРКЕ



ЗА БЕЗОПАСНОСТЬ ДЕТЕЙ ОТВЕЧАЮТ ВЗРОСЛЫЕ

Маленьких детей переносить на руках или перевозить в колясках




Нижние детали коляски заранее обработать акарицидным аэрозольным средством



Заранее обработать одежду детей акарицидными аэрозольными средствами в соответствии с инструкцией к препарату



Двигаться по центру дорожек, стараясь не задевать траву и кусты, растущие по краям.



ОБЩЕЕ ВРЕМЯ ОБРАБОТКИ ОДЕЖДЫ ДЕТЕЙ – **ОТ 30 СЕКУНД ДО 1 МИНУТЫ,** В ЗАВИСИМОСТИ ОТ РАЗМЕРА

Клещи – как предотвратить нападение

ПРАВИЛЬНО ОДЕТЬСЯ

ОБРАБОТАТЬ ОДЕЖДУ СПЕЦИАЛЬНЫМ АЭРОЗОЛЕМ

- акарицидным (убивает клещей)
- репеллентным (отпугивает клещей)
- акарицидно-репеллентным (одновременно отпугивает и убивает клещей)

**ЭТИ СРЕДСТВА НИКОГДА НЕЛЬЗЯ НАНОСИТЬ НА КОЖУ!
ПЕРЕД ПРИМЕНЕНИЕМ ВНИМАТЕЛЬНО ИЗУЧИТЬ
ИНСТРУКЦИЮ К СРЕДСТВУ**

**ОСМАТРИВАТЬ СЕБЯ ДЛЯ ОБНАРУЖЕНИЯ КЛЕЩЕЙ
САМО- И ВЗАИМООСМОТРЫ КАЖДЫЕ 15-20 МИНУТ**

**ПРАВИЛЬНОЕ ИСПОЛЬЗОВАНИЕ АКАРИЦИДНЫХ
ИЛИ АКАРИЦИДНО-РЕПЕЛЛЕНТНЫХ СРЕДСТВ СПОСОБНО
ОБЕСПЕЧИТЬ ЭФФЕКТИВНОСТЬ ЗАЩИТЫ ДО 100%**

